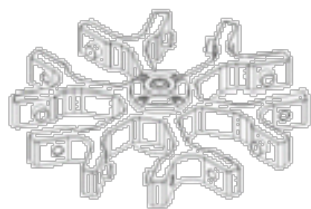


ROTOR ANGULO BASCULANTE

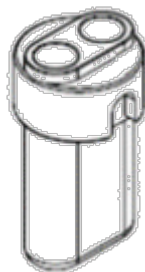
Marca: HANIL

Referencia: S-15-6

Especificaciones técnicas










6 campos para ubicar adaptadores
Max RPM : 4400
Angulo de rotación: < 90 °C
Dimensión Rotor/ Peso: (Ø x L, cm): 19.82 x 57,3
Peso: 573 g



15 mL, Tubo cónico dual Bd15c
 Max. RPM/ RCF con S-15-6 : 4400/3312
 Max. Radio (cm) con S-15-6 : 15.3
 Dimensiones (Ø x L, cm) : 1,7 x 8,8
 Max. altura para ajustar el tubo: 12.2 cm
 Tipo de fondo: Fondo Plano con almohadilla de goma

COMPATIBLE CON CETRIFUGAS T05R

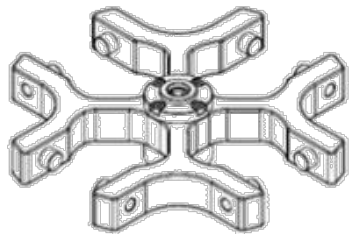
Tubo					
Max. Capacidad (mL)	2.0 ~ 4 mL	4 ~ 7 mL VT	8~ 10 mL VT	15 mL Vidrio	15 mL abierto parte superior
Dimensiones (Ø x L, cm)	1.3 x 7.5	1.3 x 10	1.6 x 10	1.6x 10	1.6 x 11,4
Adaptador			NO	NO	NO
Cat. No	TR3(15)	TR5 (15))	-	-	-
Dimensiones Adaptador (Ø x L, cm)	1.35 x 6.1	1.35 x 8.5	-	-	-
Tipo del Fondo	Redondo	Abierto	-	-	-

ROTOR ANGULO BASCULANTE

Marca: HANIL

Referencia: S-50-4

Especificaciones técnicas



4 campos para ubicar adaptadores

Max RPM(rpm) : 5000

Angulo de rotación: < 90 °C

Dimensión Rotor/ Peso: (Ø x L, cm): 20.63 x 4.6

Peso: 800 g



50 mL, B50

Max. RPM/ RCF con S-50-4: 5000/4218









Max. Radio (cm) con S-50-4: 15.09

Dimensiones (Ø x L, cm) : 3.05 x 9.1

Max. altura para ajustar el tubo: 12.5 cm

Tipo de fondo: Plano

COMPATIBLE CON CETRIFUGAS T05R

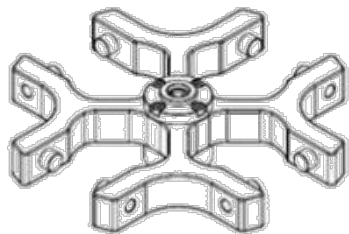
Tubo					
Max. Capacidad (mL)	14 mL	15	15 mL cónico	25 mL cónico	
Dimensiones (Ø x L, cm)	1.57 x 9.6	1.6 x 12	1.7 x 12	2.88 x 8.3	2.88 x 7.85
Adaptador					
Cat. No	TR14(50)	TR 15 (50)		TR 25c(50)	
Dimensiones Adaptador (Ø x L, cm)	1.72 x 7.5	1.72 x 8.7		2.71 x 1.41	
Tipo del Fondo	Redondo	Abierto		Cónico	

ROTOR ANGULO BASCULANTE

Marca: HANIL

Referencia: S-50-4

Especificaciones técnicas



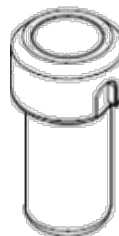
4 campos para ubicar adaptadores

Max RPM (rpm): 5000

Angulo de rotación: < 90 °C

Dimensión Rotor/ Peso: (Ø x L, cm): 20.63 x 4.6

Peso: 800 g



50 mL, B50

Max. RPM/ RCF con S-50-4: 5000/4218









Max. Radio (cm) con S-50-4: 15,09

Dimensiones (Ø x L, cm) : 3.05 x 9.1

Max. altura para ajustar el tubo: 12.5 cm

Tipo de fondo: Plano

COMPATIBLE CON CETRIFUGAS T05R

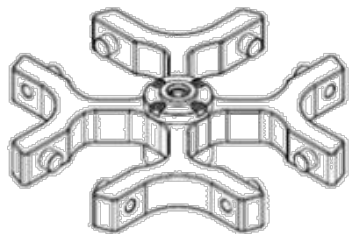
Tubo					
Dimensiones (Ø x L, cm)	2.57 x 10.1	2.9 x 10.8	2.95 X 11.8	2.95 X 11.8	2.9 X 10.8
Adaptador				NO	NO
Cat. No	TR30(50c)	TR50(50)	TR 50c (50)	-	-
Dimensiones Adaptador (Ø x L, cm)	2.6 x 8.65	2.95 x 1.4	2.95 x 1,75	-	-
Tipo del Fondo	Redondo		Cónico	-	-

ROTOR ANGULO BASCULANTE

Marca: HANIL

Referencia: S-50-4

Especificaciones técnicas



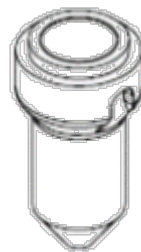
4 campos para ubicar adaptadores

Max RPM(rpm) : 5000

Angulo de rotación: < 90 °C

Dimensión Rotor/ Peso: (Ø x L, cm): 20.63 x 4.6

Peso: 800 g



50 mL, B50c

Max. RPM/ RCF con S-50-4: 5000/4218











Max. Radio (cm) con S-50-4: 15.09

Dimensiones (Ø x L, cm) : 2.95 x 9.15

Max. altura para ajustar el tubo: 12.5 cm

Tipo de fondo: Cónico

COMPATIBLE CON CETRIFUGAS T05R

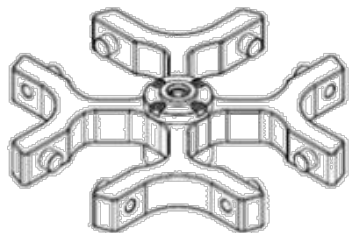
Tubo						
Max. Capacidad (mL)	15 mL cónico	25 mL cónico		30	50	50 mL Cónico
Dimensiones (Ø x L, cm)	1.7 x 12	2.88 x 8.3	2.88 x 7.85	2.57 x 10.14	2.9 x 10.8	2.95 x 11.8
Adaptador					NO	
Cat. No	TR15c(50c)	TR25c(50c)		TR30(50c)	TR50(50c)	-
Dimensiones Adaptador (Ø x L, cm)	1.7 x 10.5	2.71 x 1.41		2.6x 8.38	2.79 x 1.1	-
Tipo del Fondo	Cónico	Cónico		Redondo	Redondo	-

ROTOR ANGULO BASCULANTE

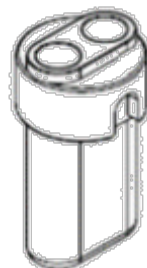
Marca: HANIL

Referencia: S-50-4

Especificaciones técnicas









4 campos para ubicar adaptadores
Max RPM (rpm): 5000
Angulo de rotación: < 90 °C
Dimensión Rotor/ Peso: (Ø x L, cm): 20.63 x 4.6
Peso: 800 g



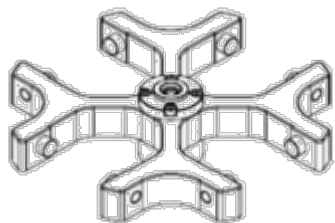
15 mL, Tubo cónico dual Bd15c
 Max. RPM/ RCF con S-50-4: 5000/4218
 Max. Radio (cm) con S-50-4: 15.09
 Dimensiones (Ø x L, cm) : 1,7 x 9.15
 Max. altura para ajustar el tubo: 12.0 cm
 Tipo de fondo: Cónico

COMPATIBLE CON CETRIFUGAS T05R

Tubo				
Max. Capacidad (mL)	5 mL Cónica		14 mL	15 mL cónico
Dimensiones (Ø x L, cm)	1.6 x 5.9	1.6 x 6.7	1.57 x 9.6	1.7 x 12
Adaptador				No
Cat. No	TR5c(15c)		TR14(15c)	-
Dimensiones	1.48 x 2.0		1.6 x 0.78	-
Tipo del Fondo Cónico	Cónico		Redondo	-

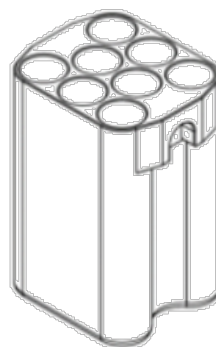
ROTOR ANGULO FIJO
Marca: HANIL
Referencia: S-100-4

Especificaciones técnicas












Max RPM(rpm) : 4500
Angulo de rotación: < 90 °C
Dimensión Rotor/ Peso: (Ø x L, cm): 20.63 x 4.6
Peso: 810 g

COMPATIBLE CON CETRIFUGAS T05R



15 mL, Tubo B15-8
Max. RPM/ RCF con S-100-4: 4500/3441
Max. Radio (cm) con S-100-4: 15.2
Dimensiones (Ø x L, cm) : 1.7 x 8.6
Max. altura para ajustar el tubo: 11.5 cm
Tipo de fondo: Plano

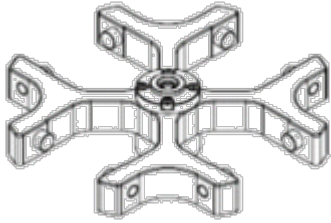
Tubo					
Max. Capacidad (mL)	5 mL Cónica		2.0 ~ 4 mL	4 ~ 7 mL	14 mL
Dimensiones (Ø x L, cm)	1.6 x 5.9	1.6 x 6.7	1.3 x 7.5	1.3 x 10	1.57 x 9.6
Adaptador					
Cat. No	TR5c(15c)		TR3(15)	TR5(15)	TR14(15)
Dimensiones	1.48 x 2.0		1.35 x 6.1	1.35 x 8.5	1.65 x 0.7
Tipo del Fondo Cónico	Conico		Redondo	Abierto	Redondo

ROTOR ANGULO BASCULANTE

Marca: HANIL

Referencia: SO-100-4

Especificaciones técnicas


















4 Campos para el balde de centrifuga
Max RPM (rpm): 4000
Angulo de rotación: < 90 °C
Dimensión Rotor: (Ø x L, cm): 20.63 x 4.6
Peso: 810 g



100mL, Tubo con tapa BB100bs
 Max. RPM/ RCF con SO-100-4: 4000/2774
 Max. Radio (cm) con SO-100-4: 15.51
 Dimensiones (Ø x L, cm) : 4.7 x 9.9
 Max. altura para ajustar el tubo: 12.0 cm
 Tipo de fondo: Plano
 Suministrado con tapa o O-Ring

COMPATIBLE CON CETRIFUGAS T04B

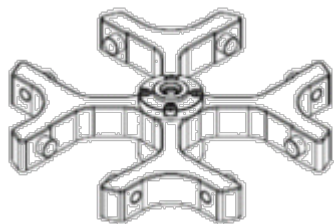
Tubo								
Max. Capacidad (mL)	2.0 mL	5 mL cónico		2.6 ~ 7	4 ~ 10	15	15 mL cónico	15 mL cónico
Dimensiones (Ø x L, cm)	1.01 x 4.6	1.6 x 5.9	1.6 x 6.7	1.3 x 7.5	1.6 x 10	1.6 x 12	1.7 x 12	1.7 x 12
Adaptador								
Cat. No	TR2-6(100)	TR5c-3(100)		TR7-5 (100)	TR10-5(100)	TR15-3(100)-	TR15c-3(100)	TR15c(100)
Dimensiones Adaptador (Ø x L, cm)	1.1 x 3.9	1.72 x 5.2		1.35 x 6.0	1.6 x 6	1.75 x 10.5	1.72 x 10.6	1.72 x 10.65
Tipo del Fondo	Redondo	Cónico		Plano			Conico	

ROTOR ANGULO BASCULANTE

Marca: HANIL

Referencia: SO-100-4

Especificaciones técnicas














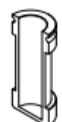




4 Campos para el balde de centrifuga
Max RPM (rpm): 4000
Angulo de rotación: < 90 °C
Dimensión Rotor: (Ø x L, cm): 20.63 x 4.6
Peso: 810 g



100mL, Tubo con tapa BB100bs
 Max. RPM/ RCF con SO-100-4: 4000/2774
 Max. Radio (cm) con SO-100-4: 15.51
 Dimensiones (Ø x L, cm) : 4.7 x 9.9
 Max. altura para ajustar el tubo: 12.0 cm
 Tipo de fondo: Plano
 Suministrado con tapa o O-Ring

COMPATIBLE CON CETRIFUGAS T04B

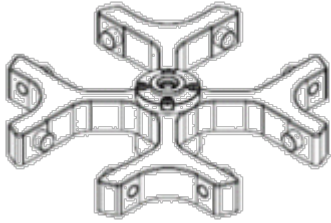
Tubo								
Max. Capacidad (mL)	25 mL Cónico	25 mL Cónico	30	50	50 mL Cónico	50 mL Cónico	85	100
Dimensiones (Ø x L, cm)	2.88 x 8.3	2.88 x 7.85	2.57 x 10.14	2.9 x 10.8	2.95 x 11.8	2.95 x 11.8	3.8 x 10.6	4.4 x 11.5
Adaptador								
Cat. No	TR25c (100)	TR25c(100)	TR30(100)	TR50(100)	TR50c(100)	TR50sc(100)	TR85(100)	TR100(100)
Dimensiones (Ø x L, cm)	1.72 x 5.2		2.6 x 8.6	2.9 x 9x59	3 x 10	2.98 x 10	3.85 x 9.64	4.42 x 9.3
Tipo del Fondo	Cónico		Redondo		Cónico	Plano	Redondo	

ROTOR ANGULO BASCULANTE

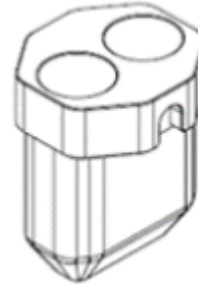
Marca: HANIL

Referencia: SO-100-4

Especificaciones técnicas













4 Campos para el balde de centrifuga
Max RPM (rpm): 4000
Angulo de rotación: < 90 °C
Dimensión Rotor: (Ø x L, cm): 20.63 x 4.6
Peso: 810 g



100mL, Tubo Cónico Bd50c
 Max. RPM/ RCF con S-100-4: 4500/3511
 Max. Radio (cm) con S-100-4: 15.51
 Dimensiones (Ø x L, cm) : 3.0 x 8.9
 Max. altura para ajustar el tubo: 12.5 cm
 Tipo de fondo: Cónico

COMPATIBLE CON CETRIFUGAS T04B

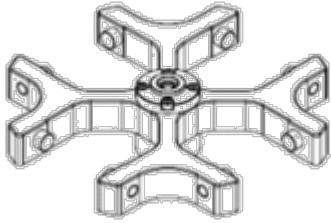
Tubo						
Max. Capacidad (mL)	30	50	50 mL Cónico	15 mL cónico	25 mL cónico	
Dimensiones (Ø x L, cm)	2.57 x 10.1	2.9 x 10.8	2.95 x 11.8	1.7 x 12	2.88 x 8.3	2.88 x 7.85
Adaptador						
Cat. No	TR30(50c)	TR50(50C)	-	TR 15c (50C)	TR 25c(50)	
Dimensiones Adaptador (Ø x L, cm)	2.6 x 8.38	2.79 x 1.1	-	1.7 x 10.5	2.71 x 1.41	
Tipo del Fondo	Redondo		-	Cónico		

ROTOR ANGULO BASCULANTE

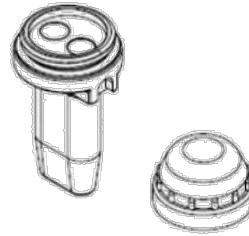
Marca: HANIL

Referencia: SO-100-4

Especificaciones técnicas









Max RPM (rpm): 4500
Angulo de rotación: < 90 °C
Dimensión Rotor: (Ø x L, cm): 20.63 x 4.6
Peso: 810 g



15 mL, Tubo Cónico Dual BB15cd
 Max. RPM/ RCF con S-100-4: 4500/3511
 Max. Radio (cm) con S-100-4: 15.51
 Dimensiones (Ø x L, cm) : 1.7 x 9.75
 Max. altura para ajustar el tubo: 12.0 cm
 Tipo de fondo: Cónico

COMPATIBLE CON CETRIFUGAS T04B

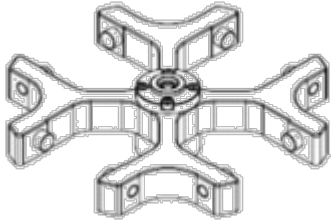
Tubo				
Max. Capacidad (mL)	5 mL Cónica		14 mL	15 mL cónico
Dimensiones (Ø x L, cm)	1.6 x 5.9	1.6 x 6.7	1.57 x 9.6	1.7 x 12
Adaptador				No
Cat. No	TR5c(15c)		TR14(15c)	-
Dimensiones	1.48 x 2.0		1.6 x 0.78	-
Tipo del Fondo	Cónico		Redondo	-

ROTOR ANGULO BASCULANTE

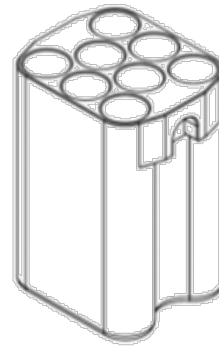
Marca: HANIL

Referencia: SO-100-4

Especificaciones técnicas












Max RPM (rpm): 4500
Angulo de rotación: < 90 °C
Dimensión Rotor: (Ø x L, cm): 20.63 x 4.6
Peso: 810 g



15 mL, Tubo B15-8
 Max. RPM/ RCF con S-100-4: 4500/3441
 Max. Radio (cm) con S-100-4: 15.2
 Dimensiones (Ø x L, cm) : 1.7 x 8.6
 Max. altura para ajustar el tubo: 11.5 cm
 Tipo de fondo: Plano

COMPATIBLE CON CETRIFUGAS T04B

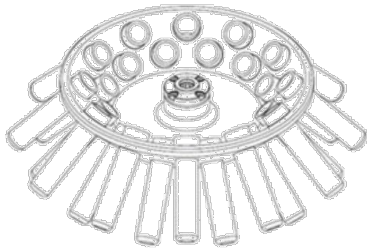
Tubo					
Max. Capacidad (mL)	5 mL Cónica		2.0 ~ 4 mL	4 ~ 7 mL	14 mL
Dimensiones (Ø x L, cm)	1.6 x 5.9	1.6 x 6.7	1.3 x 7.5	1.3 x 10	1.57 x 9.6
Adaptador					
Cat. No	TR5c(15c)		TR3(15)	TR5(15)	TR14(15)
Dimensiones	1.48 x 2.0		1.35 x 6.1	1.35 x 8.5	1.65 x 0.7
Tipo del Fondo Cónico	Cónico		Redondo	Abierto	Redondo

ROTOR ANGULO FIJO

Marca: HANIL

Referencia: A-14-24

Especificaciones técnicas















Capacidad: 24 x 15 mL (12 Internos, 12 Externos)
Max RPM / RCF: 4500 rpm/ 3509 xg
Angulo de rotación: < 45 °C
Dimensión de agujero: (Ø x L, cm): 3.04 x 1



15 mL B15/10
 Capacidad: 15 mL
 Max. RMP / RCF: 4500 rpm/ 3509xg
 Dimensiones (Ø x L, cm) : 1.8 x 8.7
 Tipo de fondo: Fondo Plano con almohadilla de goma
 Max. altura para ajustar el tubo: 12.5 cm (12 para cónico)

Internos / Externo

Tubo								
Max. Capacidad (mL)	2.0 ~ 4 mL	4 ~ 7 mL VT	5 mL cónicos		14 mL	8 ~ 10 mL VT	15	15 mL conico
Dimensiones (Ø x L, cm)	1.3 x 7.5	1.3 x 10	1.6 x 5.9	1.6 x 6.7	1.57 x 9.6	1.6x 10	1.6 x 12	1.7 x 12
Adaptador						NO	NO	NO
Cat. No	TR3(15)	TR5 (15)	TR5c(15)		TR14(15)	-	-	-
Dimensiones Adaptador (Ø x L, cm)	1.35 x 6.1	1.35 x 8.5	1.4 x 2.0		1.65 x 0.7	-	-	-
Tipo del Fondo	Redondo	Abierto	Cónico		Redondo	-	-	-

ROTOR ANGULO FIJO

Marca: HANIL

Referencia: A-50-10











Especificaciones técnicas

Capacidad: 10 x 50 mL o 50 mL cónicos
Max RPM / RCF: 5000 / 3983
Angulo de rotación: < 45 °C
Dimensión de agujero: (Ø x L, cm): 3.22 x 1.35
Material Rotor: Aleación de aluminio, anodizado, autoclavable



50 mL B50(A50)
 Capacidad: 50 mL
 Max. RMP / RCF: 5000 / 3983
 Dimensiones (Ø x L, cm) : 3.0 x 9.9
 Tipo de fondo: Fondo Plano con almohadilla de goma
 Max. altura para ajustar el tubo: 13 cm
 Suministrado con almohadilla NBR de 3,5 grosor

COMPATIBLE CON CETRIFUGAS T05R

Tubo					
Max. Capacidad (mL)	14 mL	15	15 mL cónico	25 mL cónico	
Dimensiones (Ø x L, cm)	1.57 x 9.6	1.6 x 12	1.7 x 12	2.88 x 8.3	2.88 x 7.85
Adaptador					
Cat. No	TR14(50)	TR 15 (50)		TR 25c(50)	
Dimensiones Adaptador (Ø x L, cm)	1.72 x 7.5	1.72 x 8.7		2.71 x 1.41	
Tipo del Fondo	Redondo	Abierto		Cónico	

ROTOR ANGULO FIJO

Marca: HANIL

Referencia: A-50C-10











Especificaciones técnicas



Capacidad: 10 x 50 mL o 50 mL cónicos
Max RPM / RCF: 5000 / 3913
Angulo de rotación: < 45 °C
Dimensión de agujero: (Ø x L, cm): 3.22 x 1.35
Material Rotor: Aleación de aluminio, anodizado, autoclavable



50 mL B50(A50)
 Capacidad: 50 mL
 Max. RMP / RCF: 5000 / 3913
 Dimensiones (Ø x L, cm) : 3.1 x 9.9
 Tipo de fondo: Conico
 Max. altura para ajustar el tubo: 13 cm

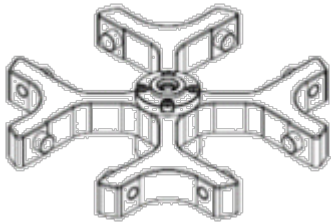
Tubo						
Max. Capacidad (mL)	15 mL cónico	25 mL cónico		30	50	50 mL Cónico
Dimensiones (Ø x L, cm)	1.7 x 12	2.88 x 8.3	2.88 x 7.85	2.57 x 10.14	2.9 x 10.8	2.95 x 11.8
Adaptador						NO
Cat. No	TR15c(50c)	TR25c(50c)		TR30(50c)	TR50(50)	-
Dimensiones Adaptador (Ø x L, cm)	1.7 x 10.5	2.71 x 1.41		2.6x 8.38	2.79 x 1.1	-
Tipo del Fondo	Cónico	Cónico		Redondo	Redondo	-

ROTOR ANGULO BASCULANTE

Marca: HANIL

Referencia: SO-100-4

Especificaciones técnicas


















4 Campos para el balde de centrifuga
Max RPM (rpm): 4000
Angulo de rotación: < 90 °C
Dimensión Rotor: (Ø x L, cm): 20.63 x 4.6
Peso: 810 g



100mL, Tubo con tapa BB100bs
 Max. RPM/ RCF con SO-100-4: 4000/2774
 Max. Radio (cm) con SO-100-4: 15.51
 Dimensiones (Ø x L, cm) : 4.7 x 9.9
 Max. altura para ajustar el tubo: 12.0 cm
 Tipo de fondo: Plano
 Suministrado con tapa o O-Ring

COMPATIBLE CON CETRIFUGAS T04B

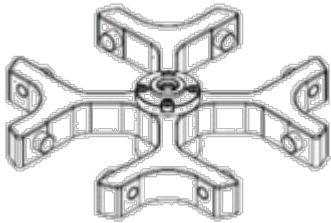
Tubo								
Max. Capacidad (mL)	2.0 mL	5 mL cónico		2.6 ~ 7	4 ~ 10	15	15 mL cónico	15 mL cónico
Dimensiones (Ø x L, cm)	1.01 x 4.6	1.6 x 5.9	1.6 x 6.7	1.3 x 7.5	1.6 x 10	1.6 x 12	1.7 x 12	1.7 x 12
Adaptador								
Cat. No	TR2-6(100)	TR5c-3(100)		TR7-5 (100)	TR10-5(100)	TR15-3(100)-	TR15c-3(100)	TR15c(100)
Dimensiones Adaptador (Ø x L, cm)	1.1 x 3.9	1.72 x 5.2		1.35 x 6.0	1.6 x 6	1.75 x 10.5	1.72 x 10.6	1.72 x 10.65
Tipo del Fondo	Redondo	Cónico		Plano			Conico	

ROTOR ANGULO BASCULANTE

Marca: HANIL

Referencia: SO-100-4

Especificaciones técnicas











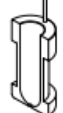



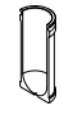



4 Campos para el balde de centrifuga
Max RPM (rpm): 4000
Angulo de rotación: < 90 °C
Dimensión Rotor: (Ø x L, cm): 20.63 x 4.6
Peso: 810 g



100mL, Tubo con tapa BB100bs
 Max. RPM/ RCF con SO-100-4: 4000/2774
 Max. Radio (cm) con SO-100-4: 15.51
 Dimensiones (Ø x L, cm) : 4.7 x 9.9
 Max. altura para ajustar el tubo: 12.0 cm
 Tipo de fondo: Plano
 Suministrado con tapa o O-Ring

COMPATIBLE CON CETRIFUGAS T04B

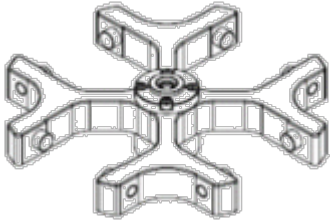
Tubo								
Max. Capacidad (mL)	25 mL Cónico	25 mL Cónico	30	50	50 mL Cónico	50 mL Cónico	85	100
Dimensiones (Ø x L, cm)	2.88 x 8.3	2.88 x 7.85	2.57 x 10.14	2.9 x 10.8	2.95 x 11.8	2.95 x 11.8	3.8 x 10.6	4.4 x 11.5
Adaptador								
Cat. No	TR25c (100)	TR25c(100)	TR30(100)	TR50(100)	TR50c(100)	TR50sc(100)	TR85(100)	TR100(100)
Dimensiones (Ø x L, cm)	1.72 x 5.2		2.6 x 8.6	2.9 x 9x59	3 x 10	2.98 x 10	3.85 x 9.64	4.42 x 9.3
Tipo del Fondo	Cónico		Redondo		Cónico	Plano	Redondo	

ROTOR ANGULO BASCULANTE

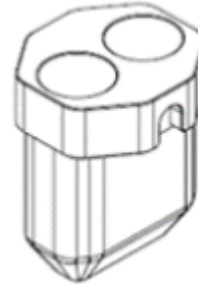
Marca: HANIL

Referencia: SO-100-4

Especificaciones técnicas













4 Campos para el balde de centrifuga
Max RPM (rpm): 4000
Angulo de rotación: < 90 °C
Dimensión Rotor: (Ø x L, cm): 20.63 x 4.6
Peso: 810 g



100mL, Tubo Cónico Bd50c
 Max. RPM/ RCF con S-100-4: 4500/3511
 Max. Radio (cm) con S-100-4: 15.51
 Dimensiones (Ø x L, cm) : 3.0 x 8.9
 Max. altura para ajustar el tubo: 12.5 cm
 Tipo de fondo: Cónico

COMPATIBLE CON CETRIFUGAS T04B

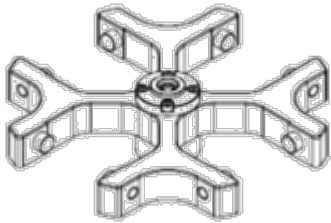
Tubo						
Max. Capacidad (mL)	30	50	50 mL Cónico	15 mL cónico	25 mL cónico	
Dimensiones (Ø x L, cm)	2.57 x 10.1	2.9 x 10.8	2.95 x 11.8	1.7 x 12	2.88 x 8.3	2.88 x 7.85
Adaptador						
Cat. No	TR30(50c)	TR50(50C)	-	TR 15c (50C)	TR 25c(50)	
Dimensiones Adaptador (Ø x L, cm)	2.6 x 8.38	2.79 x 1.1	-	1.7 x 10.5	2.71 x 1.41	
Tipo del Fondo	Redondo		-	Cónico		

ROTOR ANGULO BASCULANTE

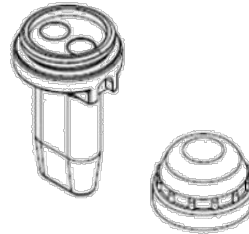
Marca: HANIL

Referencia: SO-100-4

Especificaciones técnicas







Max RPM (rpm): 4500
Angulo de rotación: < 90 °C
Dimensión Rotor: (Ø x L, cm): 20.63 x 4.6
Peso: 810 g



15 mL, Tubo Cónico Dual BB15cd
 Max. RPM/ RCF con S-100-4: 4500/3511
 Max. Radio (cm) con S-100-4: 15.51
 Dimensiones (Ø x L, cm) : 1.7 x 9.75
 Max. altura para ajustar el tubo: 12.0 cm
 Tipo de fondo: Cónico

COMPATIBLE CON CETRIFUGAS T04B

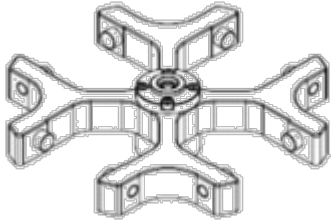
Tubo				
Max. Capacidad (mL)	5 mL Cónica		14 mL	15 mL cónico
Dimensiones (Ø x L, cm)	1.6 x 5.9	1.6 x 6.7	1.57 x 9.6	1.7 x 12
Adaptador				No
Cat. No	TR5c(15c)		TR14(15c)	-
Dimensiones	1.48 x 2.0		1.6 x 0.78	-
Tipo del Fondo	Cónico		Redondo	-

ROTOR ANGULO BASCULANTE

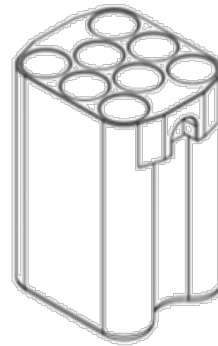
Marca: HANIL

Referencia: SO-100-4

Especificaciones técnicas












Max RPM (rpm): 4500
Angulo de rotación: < 90 °C
Dimensión Rotor: (Ø x L, cm): 20.63 x 4.6
Peso: 810 g



15 mL, Tubo B15-8
 Max. RPM/ RCF con S-100-4: 4500/3441
 Max. Radio (cm) con S-100-4: 15.2
 Dimensiones (Ø x L, cm) : 1.7 x 8.6
 Max. altura para ajustar el tubo: 11.5 cm
 Tipo de fondo: Plano

COMPATIBLE CON CETRIFUGAS T04B

Tubo					
Max. Capacidad (mL)	5 mL Cónica		2.0 ~ 4 mL	4 ~ 7 mL	14 mL
Dimensiones (Ø x L, cm)	1.6 x 5.9	1.6 x 6.7	1.3 x 7.5	1.3 x 10	1.57 x 9.6
Adaptador					
Cat. No	TR5c(15c)		TR3(15)	TR5(15)	TR14(15)
Dimensiones	1.48 x 2.0		1.35 x 6.1	1.35 x 8.5	1.65 x 0.7
Tipo del Fondo Cónico	Cónico		Redondo	Abierto	Redondo